

簡単に綺麗を速く

Compact Digital Slide Scanner

TOCO

TC001BM3EC

バーチャルスライドで
遠隔コンサルテーションが可能




ワンプッシュで バーチャルスライド



対物40x撮影



全視野
オートフォーカス



LED
フラット照明



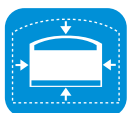
電動4穴
レボルバ



免疫染色
低コントラスト撮影



option
スライドローダー
(20枚)



卓上型
コンパクト設計



ワンプッシュ
撮影



マーキング
コメント入力



インターネット
閲覧



DB・電子カルテ
リンク対応



option
マルチレイヤー

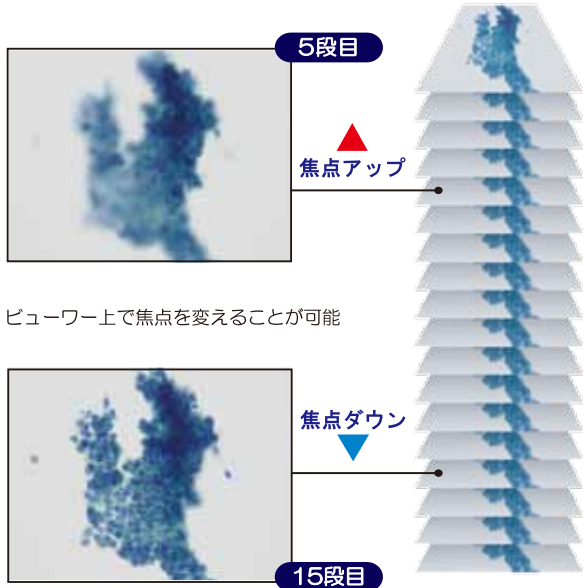
バーチャルスライドシステム



新時代のDigital Pathologyにふさわしい新発想のご提案

マルチレイヤー機能 option

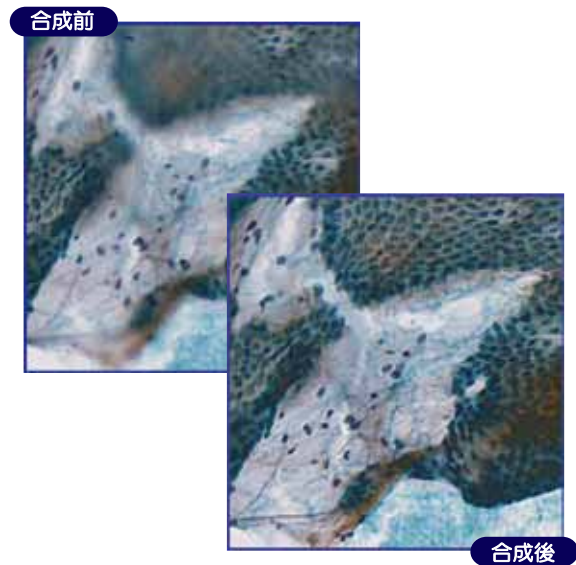
深さ方向に断層撮影した画像を蓄積し、ビューワ上で多断層のバーチャルスライドを構築します。断層ピッチは最小で0.25 μ m。断層撮影枚数は組織の厚さに応じて選択できます。まるで顕微鏡を操作しているように、マウスホイールを動かすだけで、見たい層の切り替えも簡単にでき観察に大変便利です。



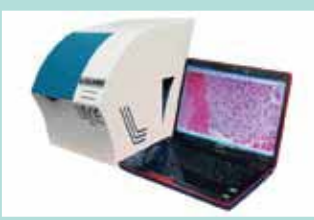
ビューワ上で焦点を変えることが可能

フォーカス合成機能 option

厚みのある標本を断層撮影し、各断面にてピントのあった部分だけを蓄積した後1枚に合成します。すべてにピントがあった画像が観察できるためマルチレイヤーとは違う、顕微鏡では見ることができないバーチャルスライドを観察することができます。



New!
lince
 リンセ



- 前設定なしの簡単操作
- 最速のビューワー
- 5枚連続撮影
- コンパクトな卓上型

クラロ製品が丈夫で長持ちする理由

- 定盤の厚さ
- ボールねじ
- プリズム
- 研磨技術

クラロは実績豊富な装置メーカーとして徹底的にこだわったものづくりをしています。この職人的こだわりにより、振動に強く低エラー率で耐久性のある装置がうまれました。



耐久性のある太い駆動系 低振動・低重心の定盤 高い面精度を誇るスライドステージ

クラロはバーチャルスライドの規格統一を進めるDICOMの活動に積極的に参加しております。



株式会社クラロ 営業本部
 〒230-0046 神奈川県横浜市鶴見区小野町75-1 LVP-2
 TEL 045-502-0606 (NTT)
 050-3531-3890 (IP)
 FAX 045-502-0677

●本サービスの内容はお断りなしに変更させていただく場合があります。
 ●本カタログに使用している画像は印刷上実物とは多少異なる場合があります。